

# INTRANET SANTO TOMÁS

ALUMNOS



SANTO  
TOMÁS

## Hazte usuario de Intranet Santo Tomás, ¡Al matricularte ya tienes tu propia cuenta!

### 1 ACCESO

Puedes acceder a través de las siguientes opciones:

<http://intranet2.santotomas.cl>



### 2 TU CUENTA Y CONTRASEÑA

La cuenta de intranet es la misma que permite el acceso al correo corporativo y a la red. El formato es el siguiente :

Alumnos  
`minombre@alumnos.cst`

Profesores  
`minombre@alumnos.cst`

### MODIFICACIÓN Y RECUPERACIÓN DE CONTRASEÑA

Tu Contraseña: es la que te fue entrega en el momento de la matrícula (alumnos nuevos). Para más seguridad, modifícala ocupando cualquiera de las opciones a continuación.

- A través del correo electrónico (<https://mail.santotomas.cl>).
- U opción “Cambio de Contraseña” dentro de “Mi Perfil”.

En caso que olvides tu contraseña, debes acercarte al encargado de informática de tu sede, quien te entregará una nueva.

<http://www.santotomas.cl>



## 3 MIS ASIGNATURAS

### Mis Asignaturas

Asignaturas correspondientes a tu carga académica.

### Tareas

Aquí puedes conocer y responder las tareas que los docentes te han asignado.



### Documentos de Asignatura

Aquí tienes a tu disposición documentos de apoyo a tus asignaturas publicados por el profesor (materiales, programas de estudio, archivos).

### Calendario y Recursos

Te informa del calendario de actividades y dispone de utilidades para descargar.

### Documentos de Carrera

Aquí tienes a tu disposición documentos de apoyo a tu carrera (formación general, malla, plan de estudio, centro de aprendizaje, reglamentos).

## ¿Cómo subir un documento a una tarea asignada?



### Tareas

Seleccionar asignatura para ver tarea y luego 'Subir'



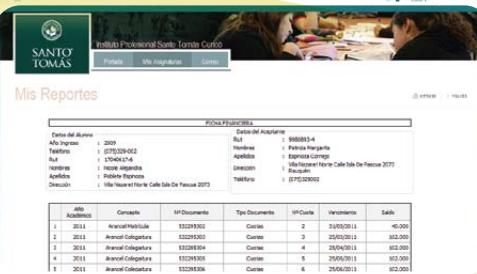
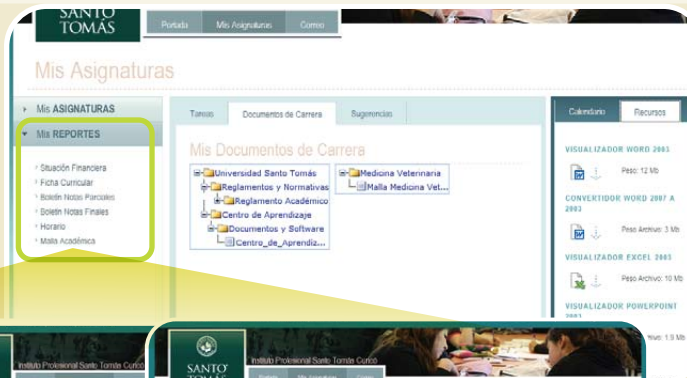
### Seleccionar documento



### Publicar

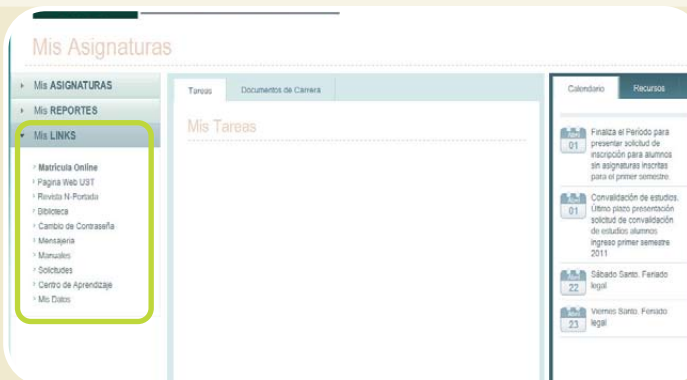
Mientras la tarea se encuentre vigente es posible actualizar el documento.

## 4 MIS REPORTES



- **Situación Financiera:** estado de pago de tus aranceles.
- **Ficha Curricular:** datos del alumno e información de su rendimiento académico.
- **Boletín de Notas Parciales:** se presenta un informe con las notas de la carga académica obtenidas en el período vigente.
- **Boletín de Notas Finales:** se presenta un informe con las notas finales obtenidas en el período anterior, junto con la nota del examen y el porcentaje de asistencia, del período anterior.
- **Horario:** se presenta el horario de la carga académica.
- **Malla Académica:** se presentan las asignaturas que componen la carrera.

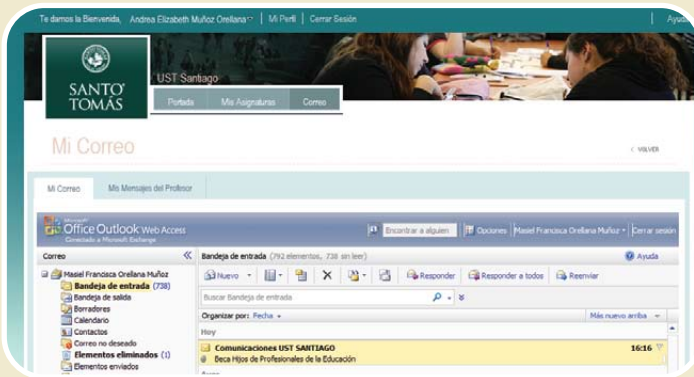
## 5 MIS LINKS



Conoce en esta sección, sitios de interés referidos a tu carrera.

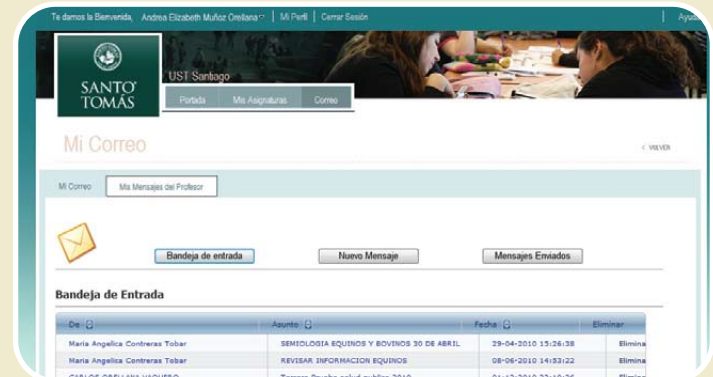
- Biblioteca
- Centro de aprendizaje
- Intranet 2008
- Videos tutoriales

6 CORREO



Desde aquí tienes acceso al correo electrónico.

7 MENSAJERÍA



Te permite enviar y recibir mensajes de los profesores que dictan tus asignaturas, los coordinadores y las autoridades de tu sede.